

Consumer Catibus

REZULTATI

Sadržaj: Čaj i kava

Uzorak: N=500; nacionalno reprezentativni uzorak

Datum: Listopad 2024.

Pitanje:

Pijete li radije čaj ili kavu?

Uzorak: N=500; nacionalno reprezentativni uzorak

Odgovori	N	%
Kavu	367	73
Čaj	122	25
Nijedno	10	2

Pitanje: Koliko često pijete kavu?

Uzorak: N=367; konzumenti kave

Odgovori	N	%
Više puta dnevno	253	69
Jednom dnevno	114	31

Pitanje: Koju vrstu kave pijete?

Uzorak: N=367; konzumenti kave

Odgovori	N	%
Tursku	204	56
Instant kavu	133	36
Espresso	108	30
Cappucino	70	19
Mikseve (2 u 1 ili 3 u 1)	66	18
Kavu u kapsulama	59	16
Ledenu kavu	17	5
Neku drugu vrstu	11	3

Consumer Catibus

Pitanje: Gdje najčešće pijete kavu?

Uzorak: N=367; konzumenti kave

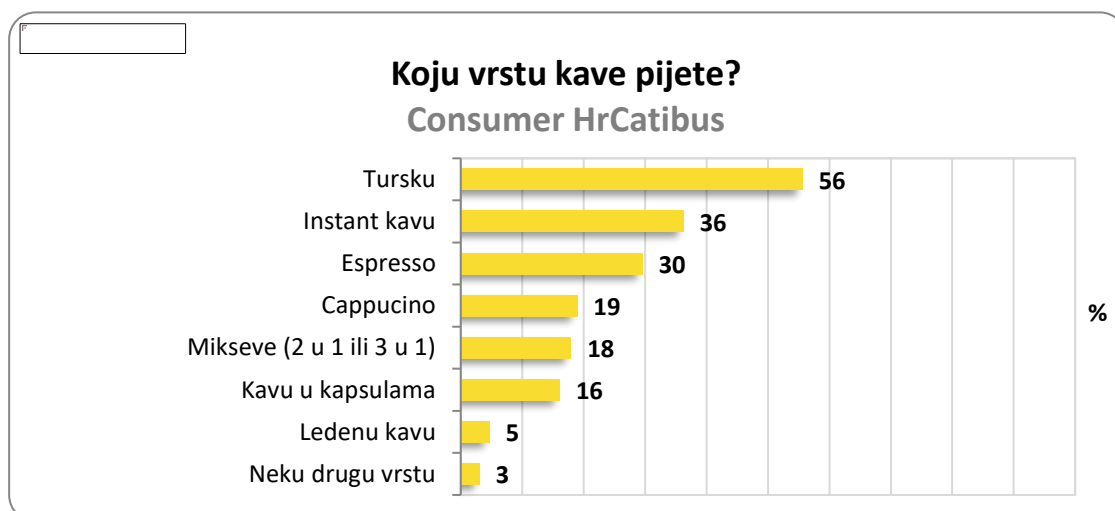
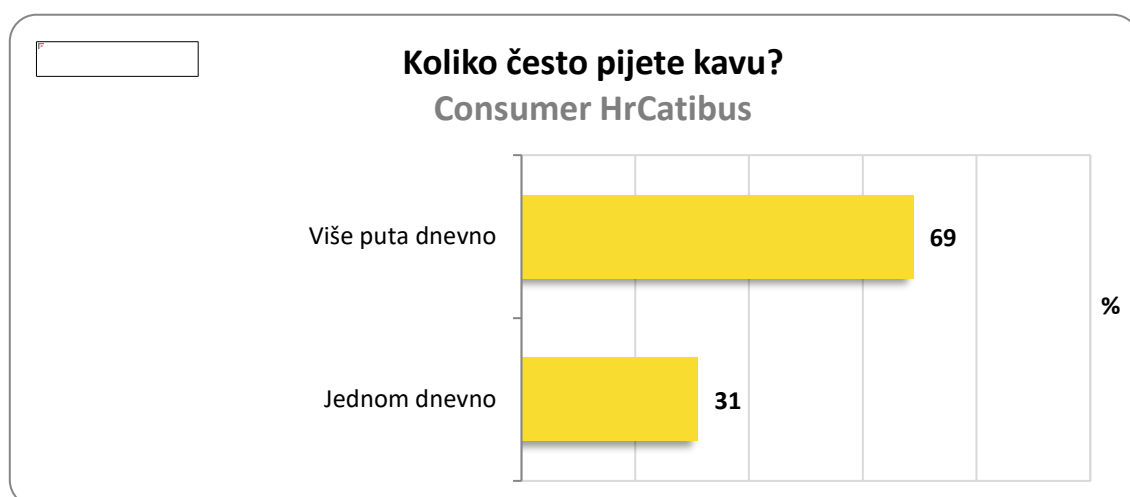
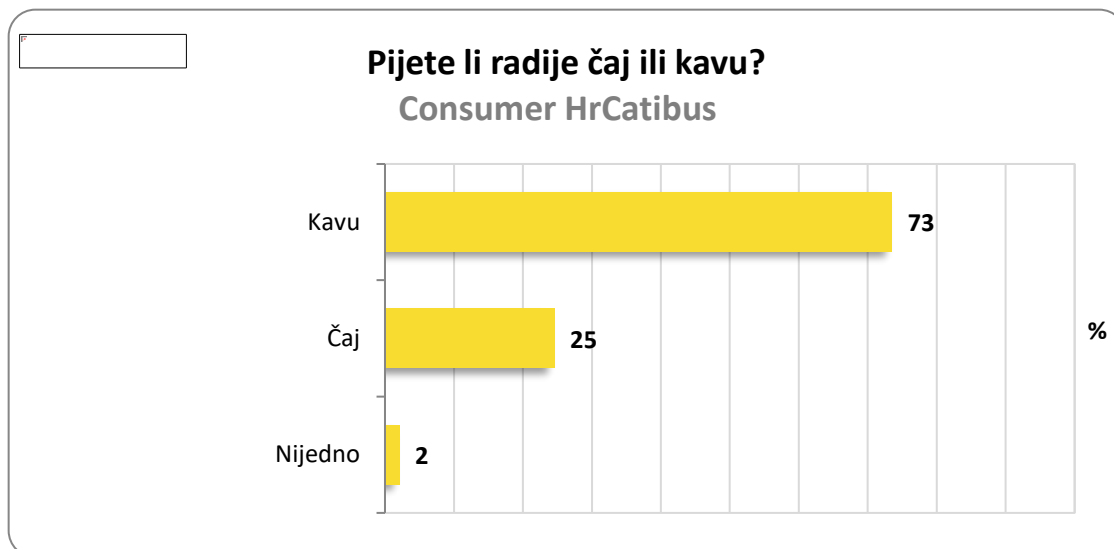
Odgovori	N	%
Kod kuće	282	77
Na poslu	48	13
U kafiću	37	10

Pitanje: Koju vrstu čaja pijete?

Uzorak: N=122; konzumenti čaja

Odgovori	N	%
Biljni	78	63
Voćni	72	59
Zeleni	40	33
Crni	11	9
Funkcionalni	11	9
Instant	3	2

Consumer Catibus



Consumer Catibus

