

REZULTATI

Sadržaj: Kolači

Uzorak: N=500; nacionalno reprezentativni uzorak

Datum: Listopad 2025.

Pitanje: Koliko često jedete kolače?

Uzorak: nacionalno reprezentativni uzorak, N=500

Odgovori	N	%
Svakodnevno	18	3,5
Nekoliko puta tjedno	86	17,2
Barem jednom tjedno	193	38,6
Barem jednom mjesečno	146	29,2
Nekoliko puta godišnje	40	7,9
Ne jedem kolače	18	3,5

Pitanje: Gdje najčešće jedete kolače?

Uzorak: konzumenti kolača, N=482

Odgovori	N	%
Kod kuće	394	81,7
U gostima na proslavama	66	13,7
U slastičarnici	22	4,6

Pitanje: Koju vrstu kolača najviše volite?

Uzorak: konzumenti kolača, N=482

Odgovori	N	%
Kremaste (punjene kremom)	298	61,9
Voćne (punjene voćem ili s glazurom od voća)	124	25,6
Suhe (čajne i sl.)	60	12,5

Pitanje: Koliko često pečete kolače?

Uzorak: konzumenti kolača, N=482

Odgovori	N	%
Svakodnevno	3	0,6
Nekoliko puta tjedno	20	4,2
Barem jednom tjedno	96	19,9
Barem jednom mjesečno	123	25,6
Nekoliko puta godišnje	104	21,6
Ne pečem kolače	135	28,0

Pitanje: Kupujete li gotove kolače u trgovinama?

Uzorak: konzumenti kolača, N=482

Odgovori	N	%
Redovito	29	6,0
Ponekad	279	57,8
Rijetko	135	28,0
Ne kupujem gotove kolače u trgovini	40	8,2

DODATNI GRAFOVI

Pitanje: Koliko često jedete kolače?

Uzorak: nacionalno reprezentativan uzorak, 2014. N=400, 2025. N=500

Odgovori	2014.	2025.
Svakodnevno	5	4
Nekoliko puta tjedno	17	17
Barem jednom tjedno	45	39
Barem jednom mjesečno	19	29
Nekoliko puta godišnje	8	8
Ne jedem kolače	6	4

značajan porast

Pitanje: Gdje najčešće jedete kolače?

Uzorak: konzumenti kolača, 2014. N=378, 2025. N=482

Odgovori	2014.	2025.
Kod kuće	90	82
U gostima na proslavama	8	14
U slastičarnici	2	5

značajno smanje
značajan porast

Pitanje: Koju vrstu kolača najviše volite?

Uzorak: konzumenti kolača, 2014. N=378, 2025. N=482

Odgovori	2014.	2025.
Kremaste (punjene kremom)	48	62
Voćne (punjene voćem ili s glazurom od voća)	29	26
Suhe (čajne i sl.)	23	13

značajan porast

značajno sm

Pitanje: Koliko često pečete kolače?

Uzorak: konzumenti kolača, 2014. N=378, 2025. N=482

Odgovori	2014.	2025.
Svakodnevno	1	1
Nekoliko puta tjedno	8	4
Barem jednom tjedno	26	20
Barem jednom mjesečno	17	26
Nekoliko puta godišnje	9	22
Ne pečem kolače	39	28

značajno smanje
značajno smanje
značajan porast
značajan porast
značajno smanje

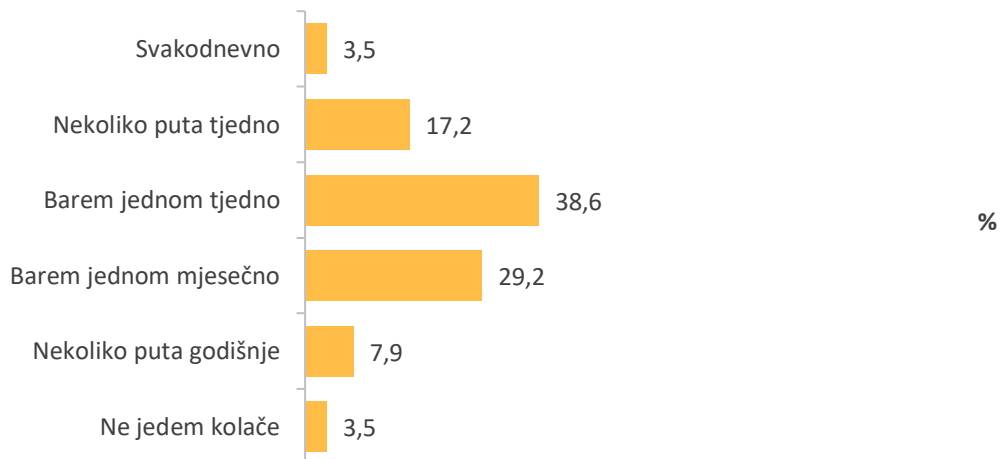
Pitanje: Kupujete li gotove kolače u trgovinama?

Uzorak: konzumenti kolača, 2014. N=378, 2025. N=482

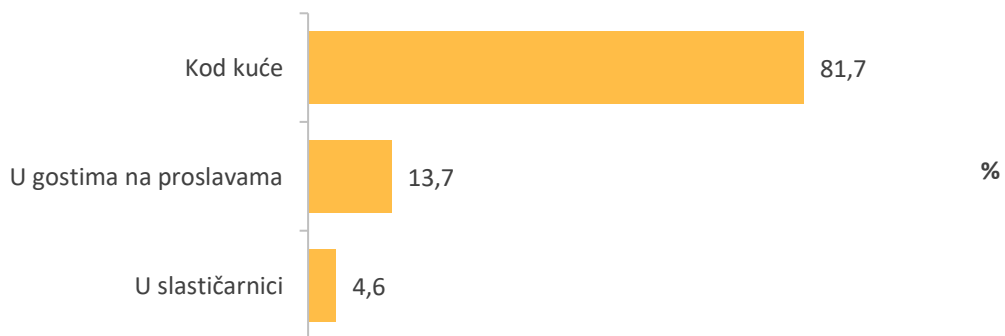
Odgovori	2014.	2025.
Redovito	4	6
Ponekad	14	58
Rijetko	22	28
Ne kupujem gotove kolače u trgovini	61	8

značajan porast
značajan porast
značajno smanje

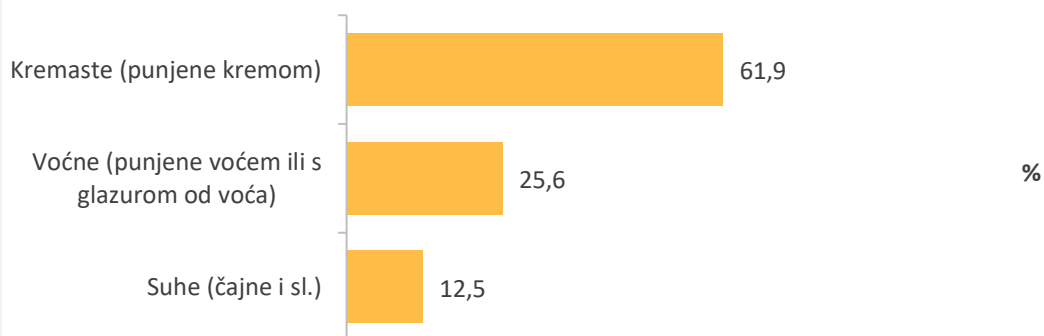
Koliko često jedete kolače?



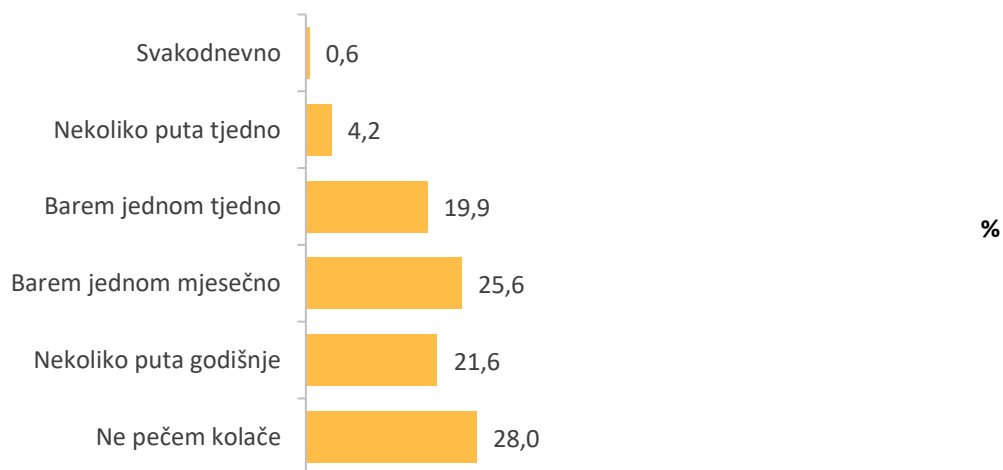
Gdje najčešće jedete kolače?



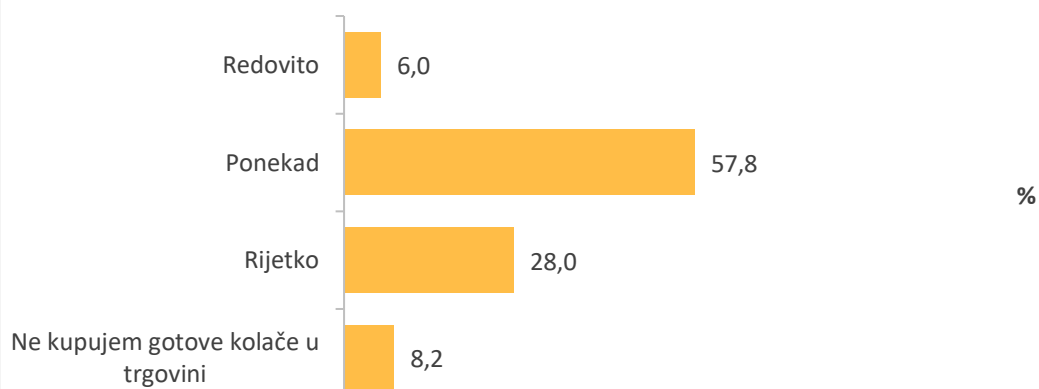
Koju vrstu kolača najviše volite?



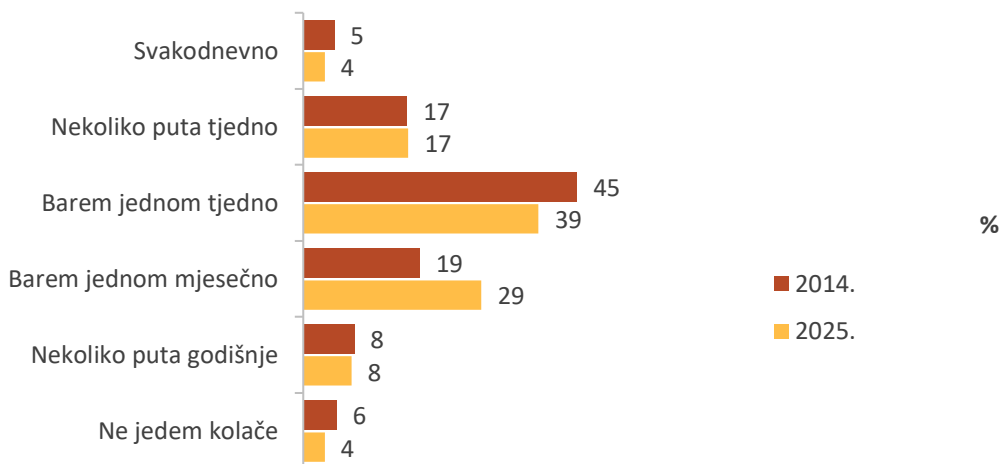
Koliko često pečete kolače?



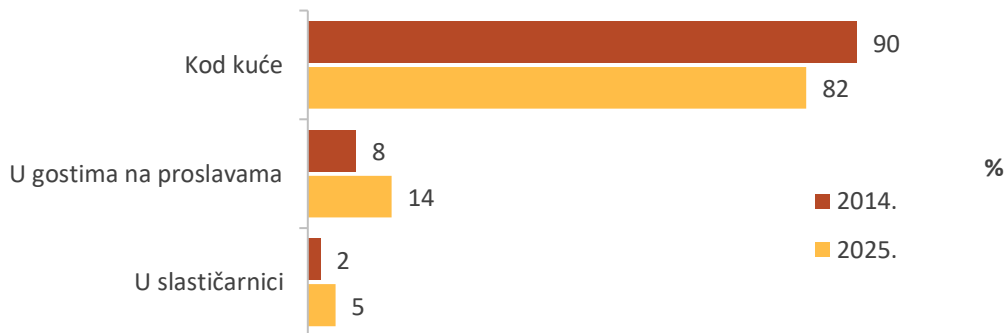
Kupujete li gotove kolače u trgovinama?



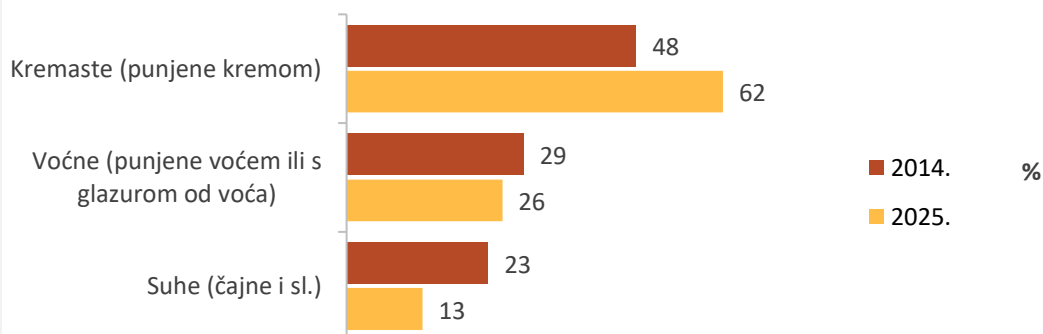
Koliko često jedete kolače?



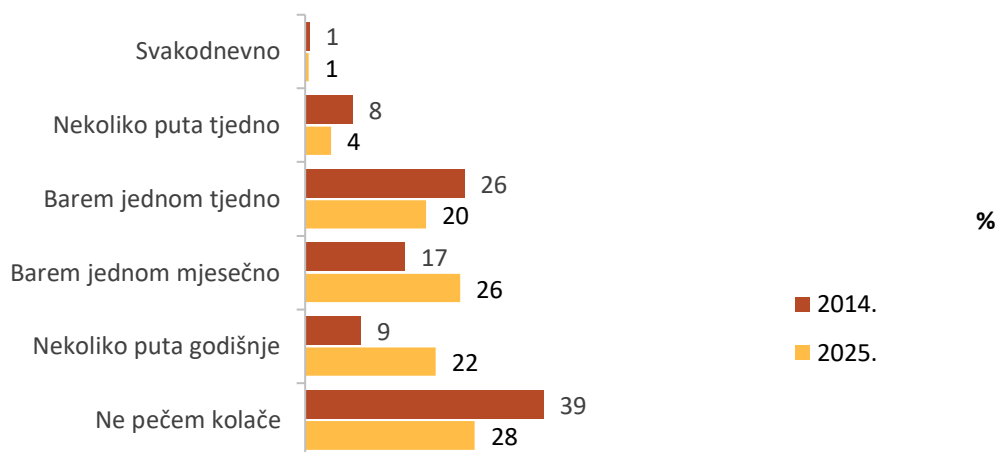
Gdje najčešće jedete kolače?



Koju vrstu kolača najviše volite?



Koliko često pečete kolače?



Kupujete li gotove kolače u trgovinama?

