

## REZULTATI

**Sadržaj:** Duhan

**Uzorak:** N=500; nacionalno reprezentativni uzorak

**Datum:** Siječanj 2026.

**Pitanje:** Konzumirate li duhanske proizvode?

**Uzorak:** nacionalno reprezentativni uzorak

Odgovori	2023.	2024.	2025.	2026.
Da	33	34	37	36
Ne	67	66	63	64

**Pitanje:** Koju vrstu duhanskih proizvoda konzumirate?

**Uzorak:** Korisnici duhanskih proizvoda

Odgovori	2023.	2024.	2025.	2026.
Cigarete	68	68	74	71
Uređaje nove generacije - IQOS, glo i dr.	22	18	19	20
Duhan za motanje	31	24	19	19
Električne cigarete	18	13	13	10
Cigare (kubanske)	2	1	1	0
Duhan za žvakanje	1	1	1	0

**Pitanje:** Gdje kupujete duhanske proizvode koje konzumirate?

**Uzorak:** Korisnici duhanskih proizvoda

Odgovori	2023.	2024.	2025.	2026.
Na kiosku	65	58	61	61
U supermarketu / hipermarketu	39	39	44	45
Na benzinskoj stanici	41	29	42	41
U lokalnoj kvartovskoj trgovini	25	20	31	19
U specijaliziranoj trgovini / tobacco shopu	18	12	9	11
Na crnom tržištu	12	10	5	5

**Pitanje:** Koliki iznos mjesečno trošite na duhanske proizvode koje konzumirate?

**Uzorak:** Korisnici duhanskih proizvoda

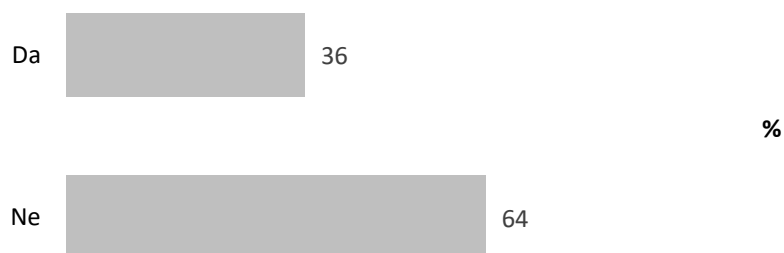
Odgovori	2023.	2024.	2025.	2026.
do 30 eura	44	33	36	30
do 70 eura	38	48	36	38
do 140 eura	15	15	20	27
više od 140 eura	3	4	8	5

**Pitanje:** Jesu li poskupljenja namirnica i rast životnih troškova u 2025. godini utjecali na

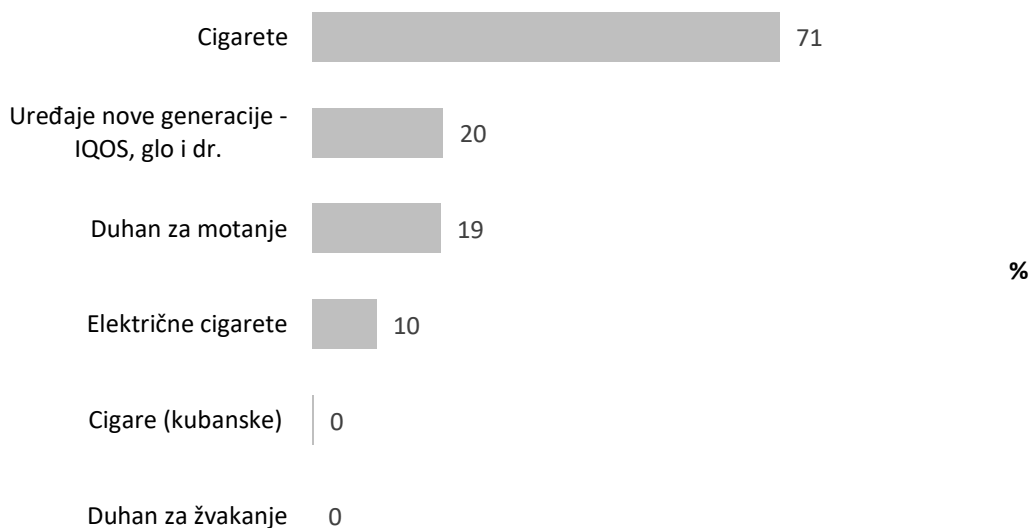
**Uzorak:** Korisnici duhanskih proizvoda

Odgovori	2023.	2024.	2025.	2026.
Da, pušim više	9	5	8	4
Da, pušim manje	39	41	39	37
Nema promjene	52	55	53	59

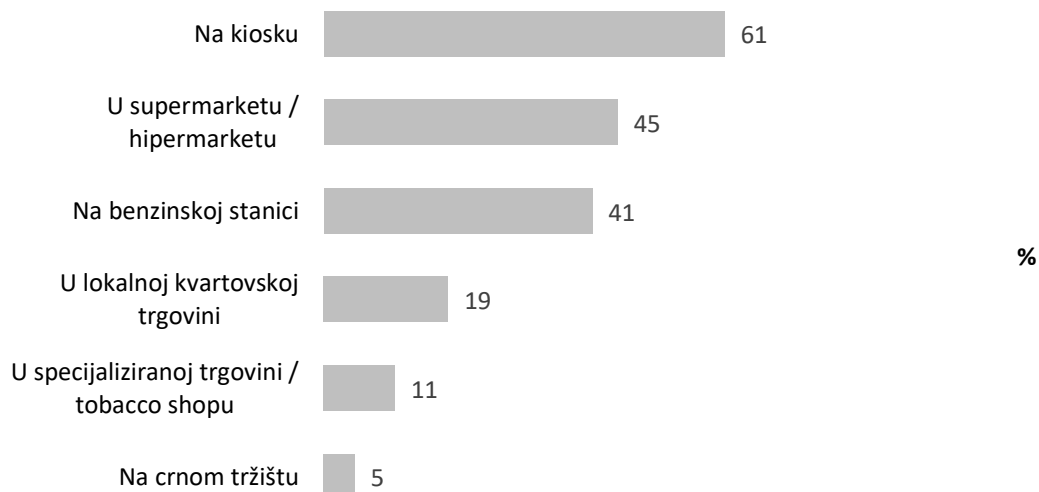
### Konsumirate li duhanske proizvode?



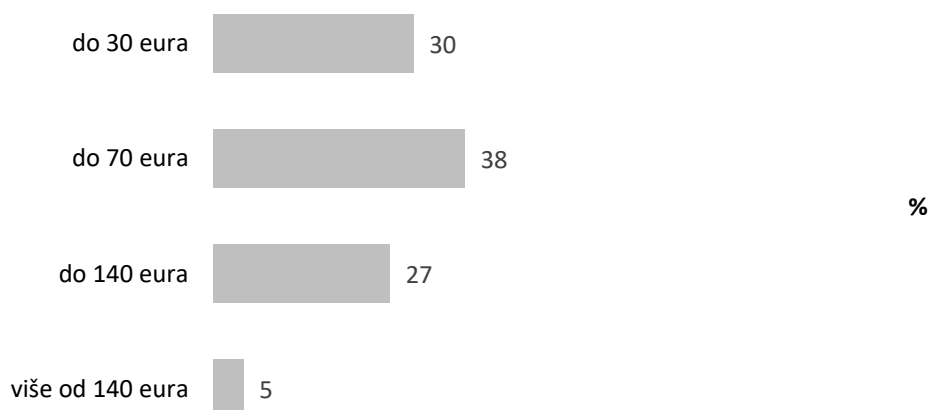
### Koju vrstu duhanskih proizvoda konzumirate?



### Gdje kupujete duhanske proizvode koje konzumirate?



### Koliki iznos mjesečno trošite na duhanske proizvode koje konzumirate?



### Jesu li poskupljenja namirnica i rast životnih troškova u 2025. godini utjecali na vaše navike konzumacije?

